



EVROPSKÁ UNIE
Evropský fond pro regionální rozvoj
Integrovaný regionální operační program



MINISTERSTVO
PRO MÍSTNÍ
ROZVOJ ČR



Název projektu: Posílení kapacit CLLD pro MAS Sokolovsko na období 2018-2023
Reg. č. CZ.06.4.59/0.0/0.0/15_003/0009315

2. workshop k přípravě CLLD21+

Datum a místo: 20. 2. 2020, Habartov

Obsah

- 1. Úvod**
- 2. Stávající vize MAS Sokolovsko**
- 3. Priority EU**
- 4. Stručné připomenutí socioekonomických údajů území**
- 5. Společná tvorba Analýzy potřeb a rozvojového potenciálu území**



EVROPSKÁ UNIE
Evropský fond pro regionální rozvoj
Integrovaný regionální operační program



MINISTERSTVO
PRO MÍSTNÍ
ROZVOJ ČR



Úvod

2-6/2020 - Standardizace MAS pro nové období,

tj. zda splňujeme základní podmínky, které jsou kladeny na MAS, aby mohly být distributorem veřejných prostředků a vyhlášovatelem výzev.

- Usnesení zastupitelstev ve stylu: „Zastupitelstvo obce XXXX schvaluje zařazení území obce do území působnosti MAS Sokolovsko o.p.s. na programové období 2021-27.“
- Podpis starostů do tabulky, kde svým podpisem potvrdí, že výše přijaté usnesení bylo obcí XXX přijato. Osobně všechny obce objedeme.
- Prodloužení partnerských smluv/nové smlouvy 2021.
- Aktualizace statutu.

Úvod

2-10/2020 - Koncepční část CLLD

- Workshopy – např. dnešní analýza potřeb a rozvojového potenciálu
- Terénní práce vč. „návštěvy“ všech obcí.
- Práce tzv. od stolu – analytické údaje, zpracování dat z workshopů apod.
- Mapové zobrazení území MAS.
- Stanovení vize, strategických a specifických cílů ad.

2021 - Akční plány

Nelze je zpracovat dříve, než budou schválené jednotlivé OP.

Vize



EVROPSKÁ UNIE
Evropský fond pro regionální rozvoj
Integrovaný regionální operační program

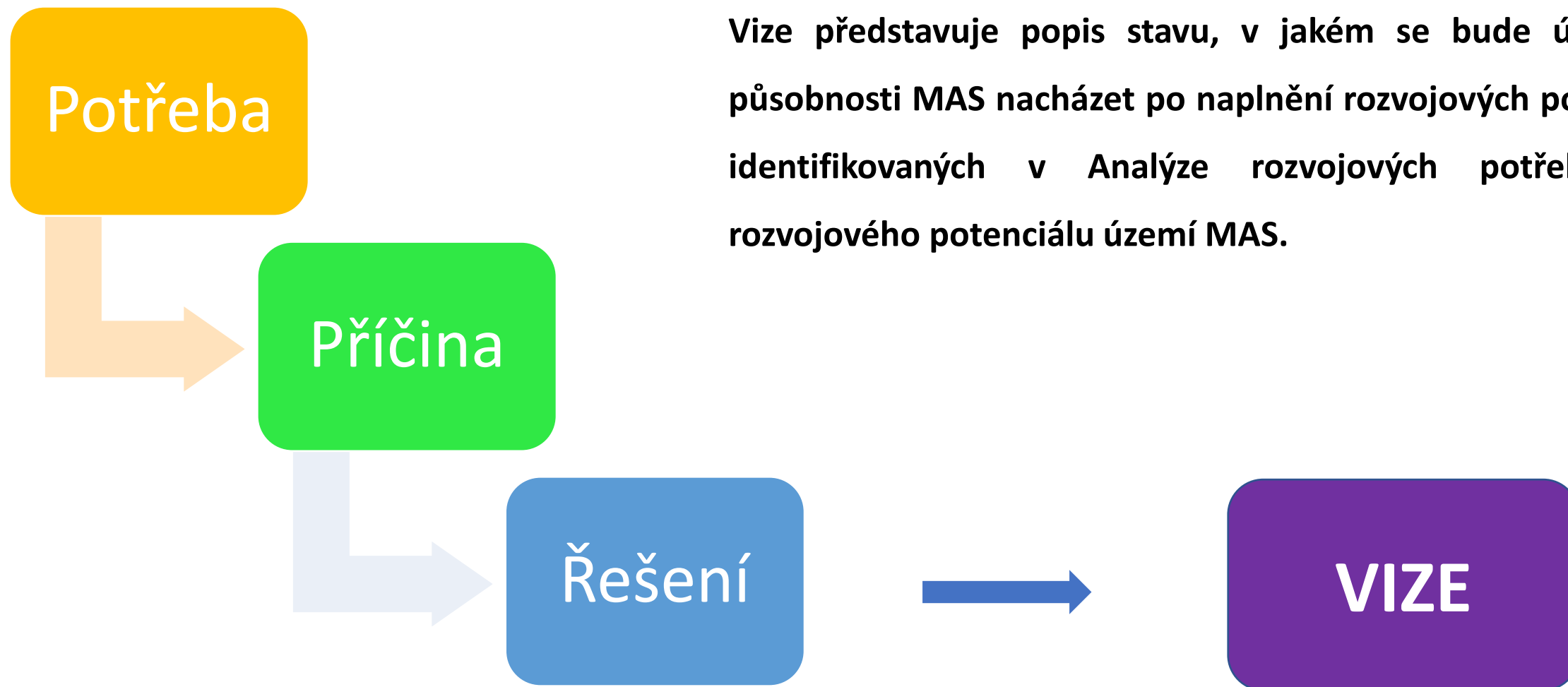


MINISTERSTVO
PRO MÍSTNÍ
ROZVOJ ČR



Vize představuje popis stavu, v jakém se bude území působnosti MAS nacházet po naplnění rozvojových potřeb identifikovaných v Analýze rozvojových potřeb a rozvojového potenciálu území MAS.

Vize



Vize představuje popis stavu, v jakém se bude území působnosti MAS nacházet po naplnění rozvojových potřeb identifikovaných v Analýze rozvojových potřeb a rozvojového potenciálu území MAS.



oú
Královské Poříčí
22.11.2006

ZŠ Svatava 10.11.2006



EVROPSKÁ UNIE
Evropský fond pro regionální rozvoj
Integrovaný regionální operační program



MINISTERSTVO
PRO MÍSTNÍ
ROZVOJ ČR



Změníme Sokolovsko ve skutečný **domov**
obrozením duše a krajiny.

OÚ Jenišov,
11.12.2006
Vytvořen text vize.



Priority EU v programovém období 2021+

PC 1: Inteligentní Evropa (min 45 % prostředků ERDF)

PC 2: Zelenější Evropa (min 30 % prostředků ERDF)

PC 3: Propojenější Evropa

PC 4: Sociálněji Evropa

PC 5: Evropa blízka občanům

Priority EU v programovém období 2021+

Lze očekávat snížení alokace celkově pro ČR.


Je vidět, že se nám daří dobře.

Rozdíly mezi regiony: přístup „cukrování“ x „zacílení“.




PC 1: Inteligentní Evropa

- Výzkum a vývoj: zacílení na oblasti s excelentními výsledky.
- Rozvoj aplikačního potenciálu výzkumu.
- Vzdělávání: otevřená a vzdělaná společnost.
- Inovace: vč. malých a středních podniků, vyšší stupeň přidané hodnoty.
- Digitalizace: kdyby se vše digitalizovalo, ubylo by všem 50 % práce.
- Úspora zdrojů.
- Finanční nástroje jako forma podpory MSP.
- eGovernment a kybernetická bezpečnost.



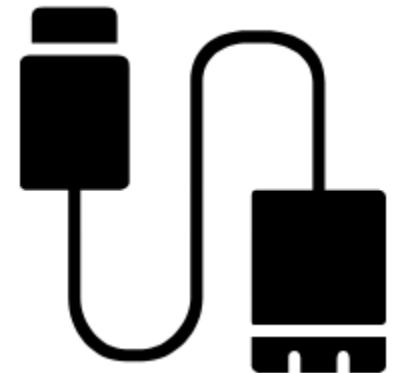
PC 2: Zelenější Evropa

- Zelené veřejné zakázky.
- Adaptace na změnu klimatu.
- Energetická účinnost.
- Hospodaření s vodou: vč. vodovodů a kanalizací.
- Oběhové hospodářství: materiálové využití odpadů, cyklace, recyklace.
- Biodiverzita a znečištění, staré ekologické zátěže.
- Cirkulární ekonomika: když podnik využije svůj odpad.




PC 3: Propojenější Evropa

- Digitální propojení.
- Inteligentní mobilita.
- Doprava: pouze nejefektivnější typy projektů z EU dotací.
- Dobíjecí a plnicí stanice pro veřejnou dopravu.
- Revitalizace měst a obcí (zelená x šedá infrastruktura).
- Pro všechny cíle EU je potřeba vysokorychlostní internet.



PC 4: Sociálněji Evropa

- Budoucnost práce, podpora potřebných, boj s chudobou, proměny společnosti, rodina.
- Vzdělávání.
- Neprofesní vzdělávání dospělých.
- Evropská mobilita. Erasmus+.
- MŠMT nechce vychovávat lidi pouze kvůli uplatnění na trhu práce.
- Nerovnosti ve vzdělávání: geografické i sociální představují plývání potenciálem.
- Infrastruktura: vzdělávání, sociální služby, zdravotnictví.



PC 4: Evropa blízka občanům

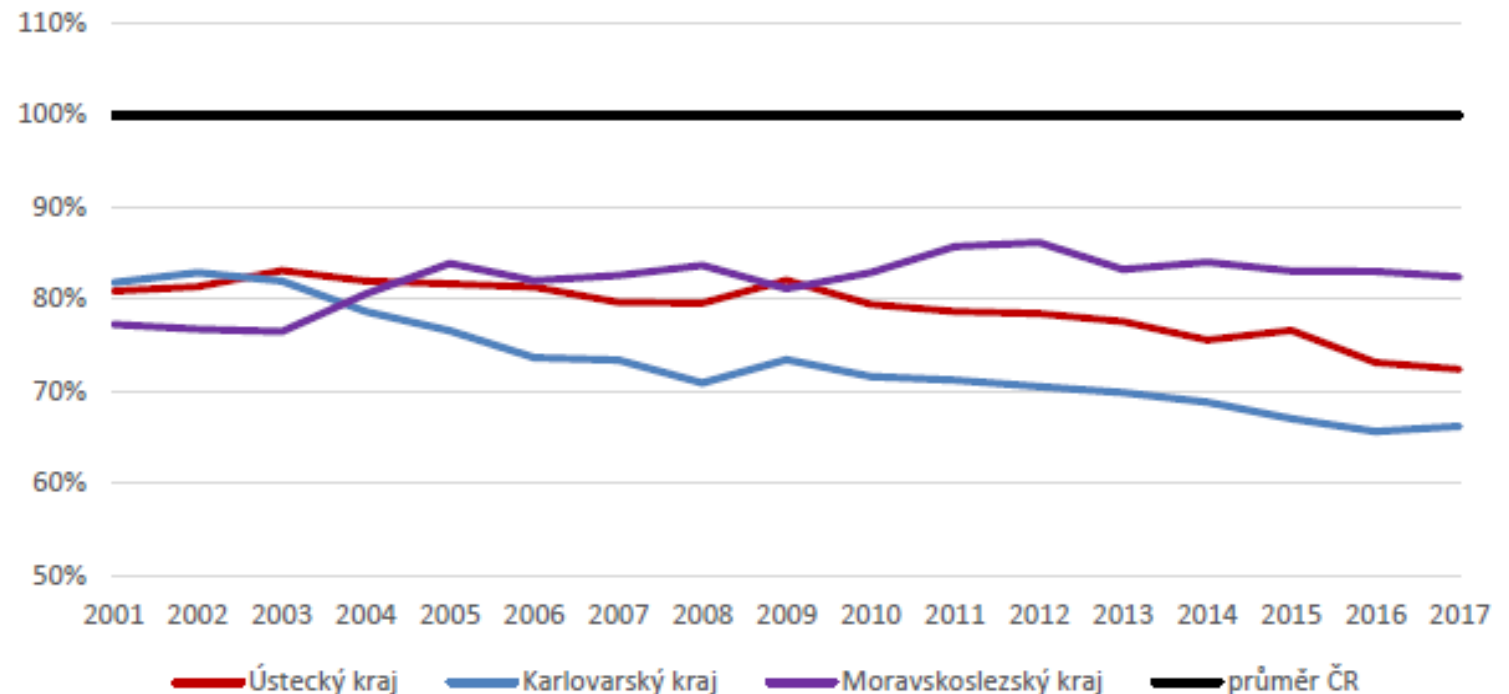
- Integrované nástroje: CLLD a ITI.
- Kulturní dědictví.
- Cestovní ruch.
- Přeshraniční dotační tituly.
- Závislost ČR na zahraničních investicích, MSP jsou uzavřeny v nízkých patrech globálních řetězců. Úspěch firmy v globálním měřítku závisí na úspěšnosti regionu. Prostředí určuje kvalitu života v širším smyslu.



Socioekonomická analýza – zdroj ReSTART

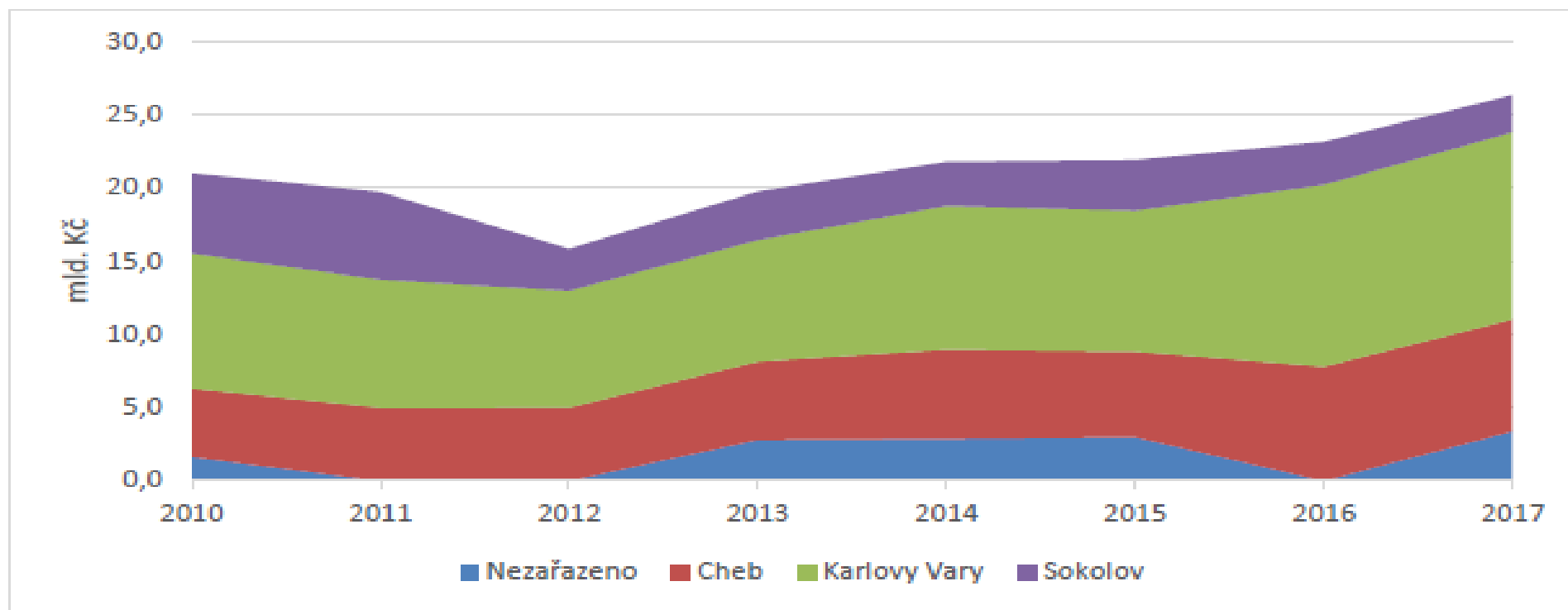
- V růstu **HDP** v přepočtu na obyvatele dosahuje Karlovarský kraj nejpomalejšího růstu z krajů ČR a vzdalujeme se tak ekonomické výkonnosti ČR. Karlovarský kraj stagnuje i v době ekonomické konjunktury a Sokolovsko není v rámci kraje výjimkou.

Graf: HDP na obyvatele strukturálně znevýhodněných krajů vůči průměru ČR v letech 2001 – 2017



Z hlediska sektorů jsou největší **přímé zahraniční investice** v Karlovarském kraji do kovodělného a kovo zpracujícího průmyslu, gumárenského a plastikářského a chemického průmyslu. Na Sokolovsku je nejvýznamnější připravovanou investicí příprava testovacího polygonu BMW.

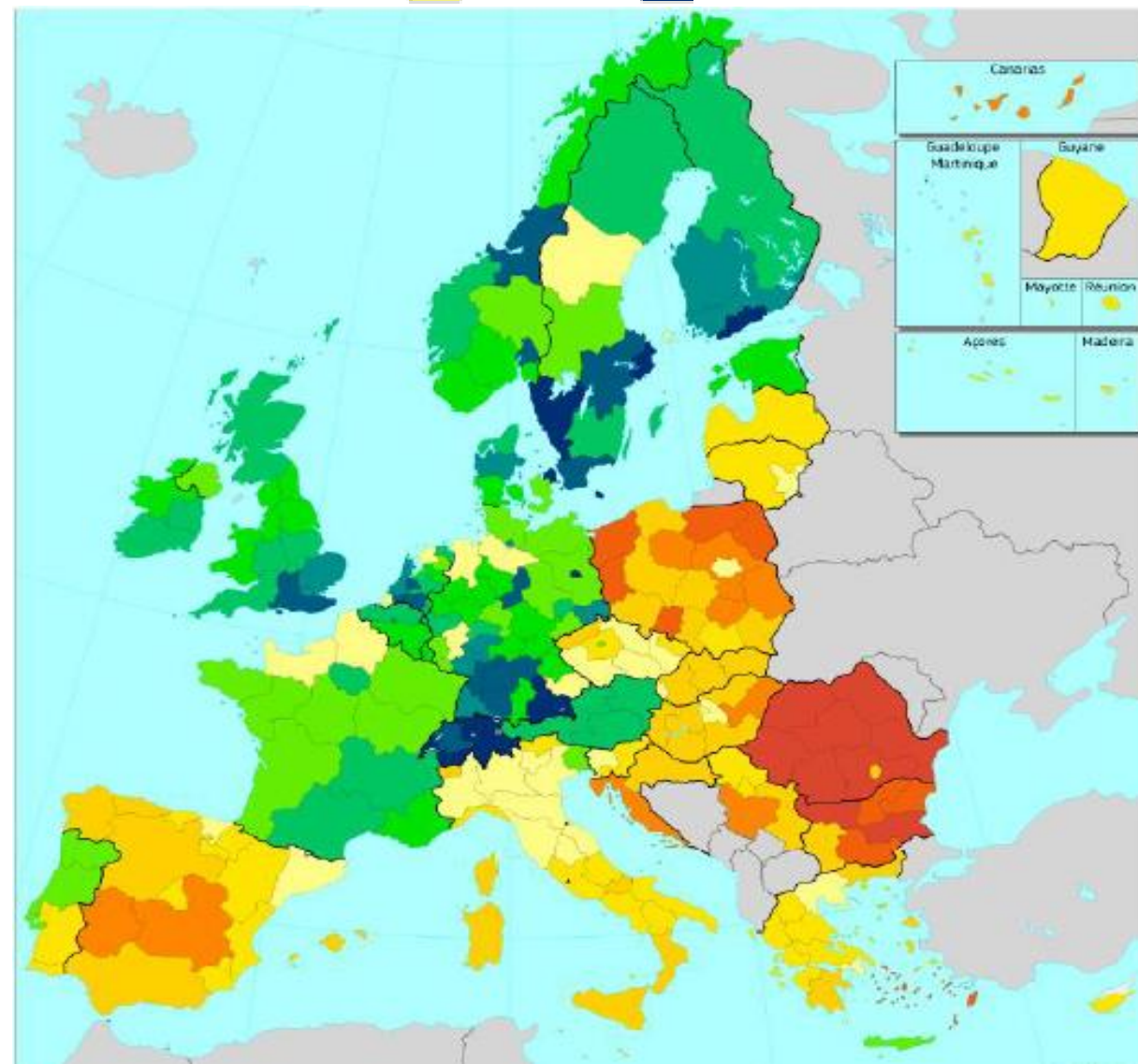
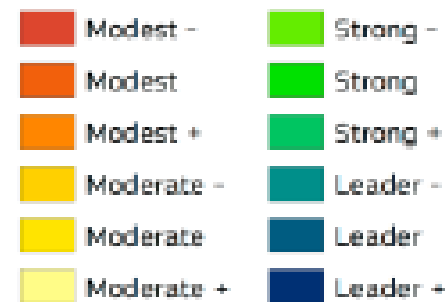
Graf: Vývoj stavu přímých zahraničních investic v mld. Kč v okresech Karlovarského kraje v letech 2010 – 2017



Porovnání regionů NUTS2 v rámci zemí EU v oblasti souhrnného inovačního indikátoru.

Ukazatel se skládá z 27 dílčích indikátorů pokrývajících podmínky pro inovační prostředí, kvalitu výzkumu, investice do inovací a lidské zdroje.

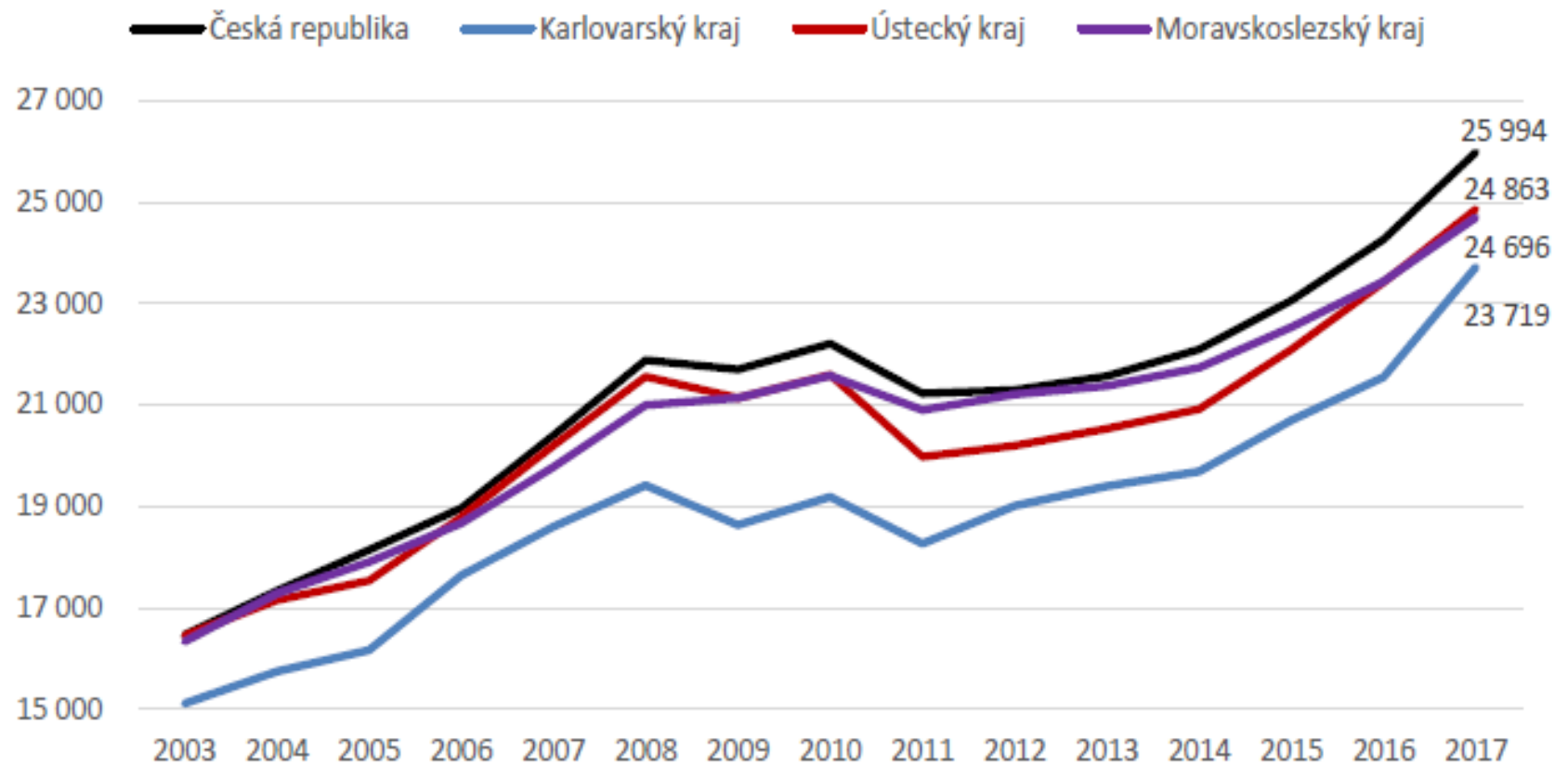
Mapa: Souhrnný inovační indikátor v r. 2019



Zaostávání **výše mezd** v Karlovarském kraji oproti ostatním regionům ČR.

V ekonomice KV kraje je vyšší zastoupení průmyslových oborů s nízkou přidanou hodnotou a služeb méně znalostně založených oproti jiným regionům.

Graf: Medián hrubé měsíční mzdy v podnikatelské sféře v letech 2003 – 2017



Průměrné hrubé mzdy v Karlovarském kraji v porovnání s ostatními kraji ČR.

Tab. Průměrné mzdy v krajích ČR ve 3. čtvrtletí roku 2019

	3. čtvrtletí 2019
Hl. m. Praha	41 720
Středočeský kraj	34 058
Česko	33 697
Plzeňský kraj	33 019
Jihomoravský kraj	32 547
Liberecký kraj	31 331
Královéhradecký kraj	31 310
Ústecký kraj	31 172
Kraj Vysočina	30 945
Moravskoslezský kraj	30 712
Olomoucký kraj	30 709
Jihočeský kraj	30 704
Pardubický kraj	30 377
Zlínský kraj	30 136
Karlovarský kraj	29 941

- Od r. 2013 klesá **míra nezaměstnanosti**, avšak i v době konjunktury je v Karlovarském kraji vyšší nezaměstnanost, než je průměr ČR, přičemž v rámci kraje je nejvyšší nezaměstnanost v okrese Sokolov.
- V Karlovarském kraji je také **nízká míra podnikatelské aktivity**, z toho nejnížší byla zaznamenána v ukazatelích finančních úřadů v K. Varech a Sokolově.
- Aktivity **výzkumu a vývoje** jsou v KV kraji slabě zastoupeny, je zde nejmenší počet pracovníků, kapacit a aktivit v rámci všech krajů ČR.
- Stále je patrný **vliv historických událostí** v souvislosti s druhou světovou válkou a poválečným vývojem na obyvatelstvo Karlovarského kraje.
- Vývoj počtu obyvatel KV kraje prochází stagnací až mírným poklesem. Je zde také patrný trend stárnutí populace a klesající úroveň porodnosti. Trend **stárnutí obyvatel je v KV kraji rychlejší** než ve zbytku ČR.
- Velmi **nízká vzdělanostní úroveň** obyvatel v porovnání s ostatními kraji.